

# EVOLUCIÓN DEL ÍNDICE MENSUAL DE ACTIVIDAD ECONÓMICA (IMAE), ABRIL 2018

**División Económica**

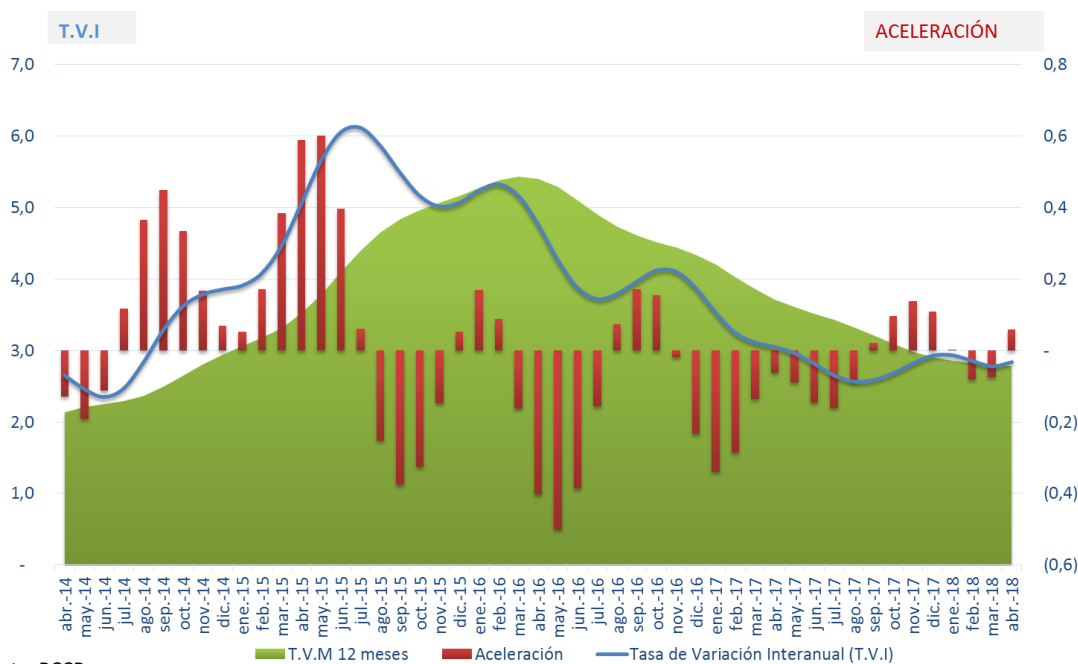
**11 Junio 2018**

# ÍNDICE MENSUAL DE ACTIVIDAD ECONÓMICA

## 1. Evolución general del índice<sup>1</sup>

La serie de tendencia ciclo del Índice Mensual de Actividad Económica (IMAE) presentó en abril un crecimiento interanual y medio de 2,8% y 2,9%, respectivamente.

**Gráfico No.1**  
Índice Mensual de Actividad Económica  
Tasa de variación de la serie tendencia ciclo  
(En porcentajes)

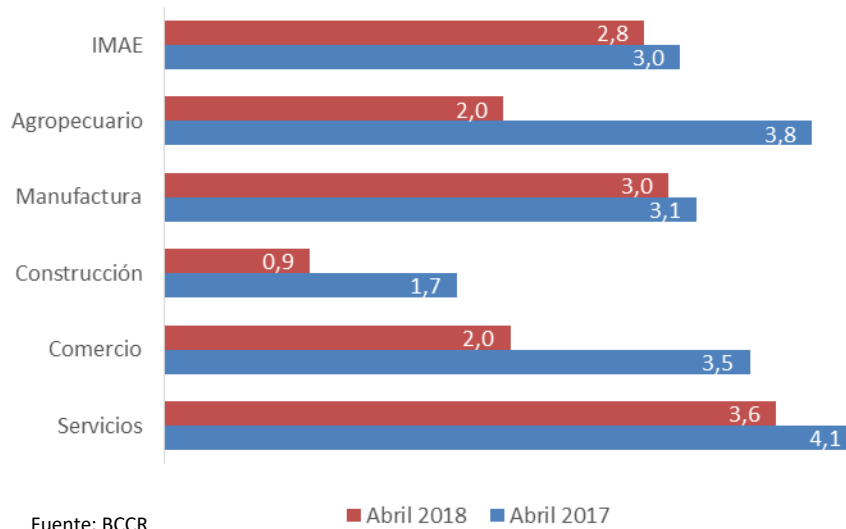


Esta cifra es menor en 0,2 p.p. (punto porcentual) a la observada en el mismo periodo del año anterior, producto de la desaceleración en el crecimiento de la mayoría de actividades económicas<sup>2</sup>, en especial la actividad financiera y de seguros; servicios profesionales; comercio; y la agricultura, silvicultura y pesca, las cuales en conjunto explicaron el 92,5% de la desaceleración del indicador general.

<sup>1</sup> Los datos básicos para el cálculo del indicador están sujetos a revisión por parte de las empresas informantes (sustitución de datos preliminares por definitivos). Estos cambios, en conjunto con la incorporación de una nueva observación, afectan los componentes de la extracción de señales (tendencia, ciclo y estacionalidad) y, en consecuencia, las tasas de variación de los meses previos.

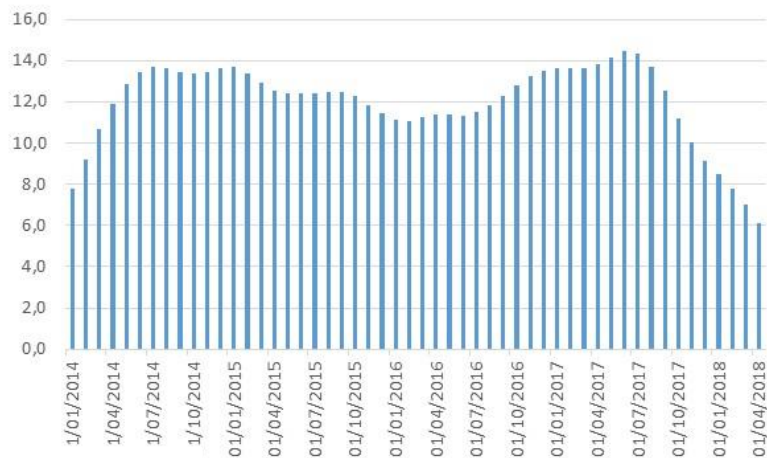
<sup>2</sup> De las quince actividades económicas registradas en el IMAE, únicamente las actividades de suministro de electricidad y agua, alojamiento y servicios de comida, e información y comunicaciones, registraron variaciones interanuales mayores a las observadas en abril de 2017.

**Gráfico No.2**  
Índice Mensual de Actividad Económica  
Tasa de variación de la serie tendencia ciclo  
Según actividad económica por año  
(En porcentajes)



En la actividad de servicios financieros y de seguros la desaceleración inició en abril de 2016, fecha en la cual alcanzó un crecimiento de 13,6%, este comportamiento se ha visto manifiesto en la desaceleración del crédito, tanto en moneda extranjera como nacional.

**Gráfico No.3**  
Crédito en términos reales  
Tasa de variación de la serie tendencia ciclo  
(En porcentajes)



La desaceleración observada en los servicios profesionales obedeció principalmente a la producción de las empresas adscritas al régimen especial, las cuales pasaron de crecer a tasas de dos dígitos en el 2016 a tasas de un dígito en el 2017 y 2018.

La actividad comercial registra una desaceleración desde noviembre 2016, principalmente por la menor comercialización de vehículos.

Por su parte la actividad agropecuaria se vio afectada inicialmente por las condiciones climatológicas de finales de 2017, y actualmente por la menor producción exportable de banano, principalmente.

## **2. Evolución por actividad económica<sup>3</sup>**

### **2.1. Servicios<sup>4</sup>**

Según el aporte a la tasa de variación interanual resaltaron los siguientes:

**i. Actividades profesionales, científicas, técnicas, administrativas y servicios de apoyo.**

Esta actividad aumentó 4,4%, explicado en mayor medida por la producción de las actividades de arquitectura e ingeniería, investigación y desarrollo, así como las actividades administrativas y de apoyo a las empresas.

**ii. Enseñanza y salud.**

Estas actividades crecieron 3,0%, asociado tanto a los servicios privados (4,8%), particularmente de atención a la salud humana, como públicos (2,1%), principalmente por el crecimiento en el empleo, aunque también influyó la compra de bienes y servicios.

---

<sup>3</sup> La evolución por actividad económica se analiza con la tasa de variación interanual de la serie tendencia ciclo.

<sup>4</sup> Este grupo se conforma por las actividades de electricidad y agua, transporte y almacenamiento, alojamiento y servicios de comidas, información y telecomunicaciones, actividades financieras y de seguros, actividades inmobiliarias, actividades empresariales, administración pública, enseñanza y salud, y las otras actividades de servicios.

**iii. Información y comunicaciones.**

Para el mes en comentario, esta actividad incrementó 7,3%, principalmente por la mayor prestación de servicios de programación y consultoría informática, así como de telefonía celular e Internet.

**iv. Actividades financieras y de seguros.**

La actividad financiera y de seguros creció 3,8%. La variación en el mes en comentario se explicó principalmente por el aumento en las comisiones explícitas por el uso de tarjetas de crédito y cambios de moneda. También influyó, aunque en menor medida, el incremento de los depósitos a la vista que mantuvieron los hogares y las empresas en las sociedades de depósito, así como la colocación de crédito en moneda nacional.

**2.2. Industria manufacturera**

La industria manufacturera creció 3,0%, sustentado en la mayor demanda externa por productos tanto de empresas ubicadas en el régimen especial como del régimen definitivo. En el primer caso destacó la fabricación de implementos médicos, mientras que en el segundo influyó la elaboración de pilas, baterías y productos de hierro, además de los productos alimenticios (comidas y platos preparados, productos de panadería, alimento para animales y productos cárnicos).

**2.3. Comercio**

La actividad comercial creció 2,0%, debido a la mayor comercialización de productos alimenticios, aparatos para el hogar, dulces y chocolates, así como productos textiles.

**2.4. Agricultura, silvicultura y pesca**

La actividad agropecuaria creció 2,0%, lo cual obedeció a la recuperación en la producción de bienes para consumo en el mercado doméstico<sup>5</sup>, así como al buen desempeño en la extracción de ganado vacuno y porcino.

---

<sup>5</sup> Principalmente, productos de ciclo corto que resultaron afectados con las condiciones climáticas de finales de 2017.

## ***2.5. Construcción***

La industria de la construcción presentó una variación de 0,9%, sin embargo hay un comportamiento diferenciado entre sus componentes. Por un lado, la construcción con destino público creció 4,1%, particularmente por el desarrollo de infraestructura educativa, que resultó compensado con la disminución de 1,5% de la construcción con destino privado, particularmente de edificaciones residenciales.